



# SMART GUIDE



## ISCRIZIONI on line 2022-23

ISCRIZIONI ON LINE

**Come compilare e inoltrare  
il modulo integrativo C**

## Cosa è il modulo C?


Il Modulo C è il modulo integrativo per le scelte degli alunni che, nella domanda di iscrizione, hanno scelto di non avvalersi dell'insegnamento della religione cattolica.

## A chi è rivolto il modulo C?

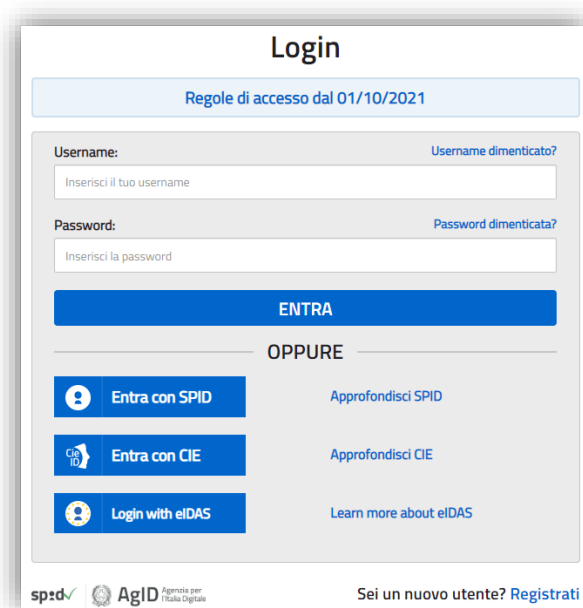
Il modulo C può essere compilato ed inoltrato, se sei un utente che ha una domanda di iscrizione accettata, in cui è stata indicata la scelta di non avvalersi della religione cattolica. Puoi compilare e inoltrare il modulo C **dal 31 maggio al 30 giugno 2022**.


## Come compilare e inoltrare il modulo C

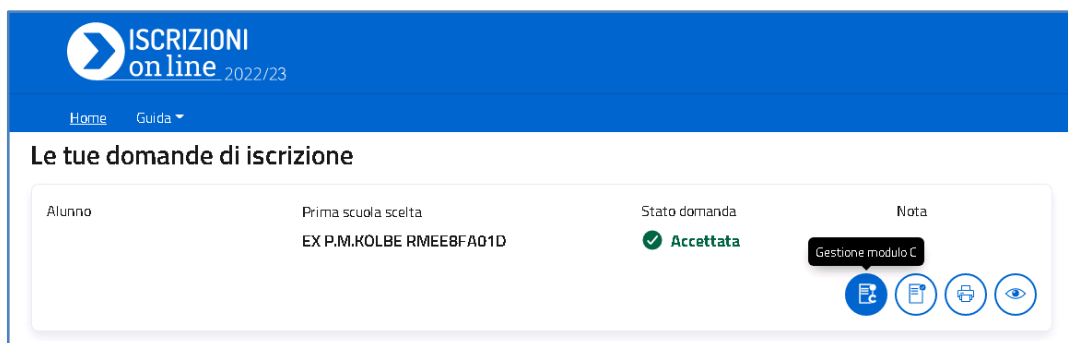
Per compilare il modulo C, puoi procedere accedendo sull'applicazione delle Iscrizioni On Line, digitando nel browser l'indirizzo [www.istruzione.it/iscrizionionline](http://www.istruzione.it/iscrizionionline), e poi proseguire cliccando sul pulsante "Accedi al servizio" in alto a destra dello schermo.



Per accedere il sistema richiede di indicare le stesse credenziali, utilizzate durante la fase di compilazione della domanda di iscrizione on line.



Entrando in **home page** nell'applicazione, per le domande abilitate alla '**Gestione del modulo C**', sarà disponibile il pulsante  di '**Gestione modulo C**' :



La '**Gestione modulo C**' visualizza la pagina che consente di compilare i dati di questo modulo.

**ALLEGATO SCHEDA C**  
Modulo integrativo per le scelte degli alunni che non si avvalgono dell'insegnamento della religione cattolica

Controlla i dati inseriti visualizzando l'[anteprima del modulo C](#).

**Prima di effettuare l'inoltro del modulo verifica le scelte effettuate in alternativa all'insegnamento della religione cattolica. Il modulo C inoltrato non può essere modificato. Contattare la scuola per eventuali variazioni.**

**Dati anagrafici alunno**

Codice fiscale	Cognome	Nome
XXXXXXXXXXXXXXXXXX	XXXXXX	XXXXXX

**Scuola di accettazione domanda di iscrizione**

Codice scuola	Denominazione	Indirizzo
RMEEBFA01D	EX P.M.KOLBE	VIA CAMPOPIRELLA 46/

Sono riepilogati, in sola visualizzazione, i dati anagrafici dell'**alunno**, la **scuola di accettazione** della **domanda di iscrizione**, i **dati anagrafici del genitore** o **chi ha effettuato la domanda di iscrizione**.

Sotto alle sezioni anagrafiche e dei dati della scuola di accettazione della domanda di iscrizione, è esposta la sezione **Scelte alternative all'insegnamento della religione cattolica**, con cui puoi procedere ad effettuare la tua selezione, tra le opzioni disponibili in base all'ordine scuola:

Scelte alternative all'insegnamento della religione cattolica \*

A) ATTIVITÀ DIDATTICHE E FORMATIVE

B) ATTIVITÀ DI STUDIO E/O RICERCA INDIVIDUALI CON ASSISTENZA DI PERSONALE DOCENTE

C) LIBERA ATTIVITÀ DI STUDIO E/O DI RICERCA INDIVIDUALI SENZA ASSISTENZA DI PERSONALE DOCENTE  
(solo per gli studenti degli istituti di istruzione secondaria di secondo grado)

D) NON FREQUENZA DELLA SCUOLA NELLE ORE DI INSEGNAMENTO DELLA RELIGIONE CATTOLICA

Alla luce delle disposizioni del codice civile in materia di filiazione, la scelta, rientrando nella responsabilità genitoriale, deve essere sempre condivisa dai genitori.

N.B. I dati rilasciati sono utilizzati dalla scuola nel rispetto delle norme sulla privacy, previste dal d. lgs. 196 d.lgs. 2003 e successive modificazioni e dal Regolamento (UE) 2016/679 del Parlamento europeo e del Consiglio.

[Stampa](#) [Salva](#) [Inoltra](#)

\*Campi obbligatori



Quali sono le opzioni disponibili per la scelta alternativa all'insegnamento della religione cattolica?



Le opzioni disponibili in alternativa all'insegnamento della religione cattolica sono le seguenti:

- A. ATTIVITÀ DIDATTICHE E FORMATIVE
- B. ATTIVITÀ DI STUDIO E/O DI RICERCA INDIVIDUALI CON ASSISTENZA DI PERSONALE DOCENTE
- C. LIBERA ATTIVITÀ DI STUDIO E/O DI RICERCA INDIVIDUALI SENZA ASSISTENZA DI PERSONALE DOCENTE  
(solo per gli studenti degli istituti di istruzione **secondaria di secondo grado**)
- D. NON FREQUENZA DELLA SCUOLA NELLE ORE DI INSEGNAMENTO DELLA RELIGIONE CATTOLICA



Si può indicare più di una scelta nel modulo integrativo C?



No, si può effettuare solo una scelta tra le opzioni disponibili sul modulo integrativo C.

Sulla sezione delle **Scelte alternative all'insegnamento della religione cattolica**, puoi procedere indicando **una** tra le scelte disponibili (opzioni **A,B,C,D**), in base all'ordine scuola.

Se selezioni l'opzione **A.(ATTIVITÀ DIDATTICHE E FORMATIVE)**, in caso la scuola abbia personalizzato il modulo C, saranno esposte anche le voci specifiche di questa opzione, come nell'esempio visualizzato di seguito:

Scelte alternative all'insegnamento della religione cattolica *	
<input checked="" type="radio"/>	A) ATTIVITÀ DIDATTICHE E FORMATIVE
<input type="radio"/>	Felicità a colori Riflessione giocosa sulla Dichiarazione dei Diritti dei Bambini, argomento abituale nell'ora alternativa, e sulla felicità a cui tutti, senza distinzione di razza, di colore, di sesso, di lingua e di religione o non religione, ambiscono.
<input type="radio"/>	Attività di narrazione Attività di narrazione, di brain storming, di drammatizzazione e realizzazione di disegni e lavoretti, conduce i bambini alla scoperta del Sè, dell'Altro e del Mondo Intero. Si affianca a queste attività più tradizionali anche l'utilizzo del computer
<input type="radio"/>	B) ATTIVITÀ DI STUDIO E/O RICERCA INDIVIDUALI CON ASSISTENZA DI PERSONALE DOCENTE
<input type="radio"/>	C) LIBERA ATTIVITÀ DI STUDIO E/O DI RICERCA INDIVIDUALI SENZA ASSISTENZA DI PERSONALE DOCENTE (solo per gli studenti degli istituti di istruzione secondaria di secondo grado)
<input type="radio"/>	D) NON FREQUENZA DELLA SCUOLA NELLE ORE DI INSEGNAMENTO DELLA RELIGIONE CATTOLICA

Scegliendo l'**opzione A**, puoi procedere ad indicare **una sola tra le opzioni** predisposte per questa voce dalla scuola.

Se invece selezioni l'opzione **D.(NON FREQUENZA DELLA SCUOLA NELLE ORE DI INSEGNAMENTO DELLA RELIGIONE CATTOLICA)**, ti sarà richiesto di effettuare anche la **dichiarazione di responsabilità genitoriale**, ovviamente se sei il genitore/tutore/affidatario dell'alunno per cui stai compilando il modulo C, come visualizzato nell'immagine seguente:

Scelte alternative all'insegnamento della religione cattolica \*

A) ATTIVITÀ DIDATTICHE E FORMATIVE

B) ATTIVITÀ DI STUDIO E/O RICERCA INDIVIDUALI CON ASSISTENZA DI PERSONALE DOCENTE

C) LIBERA ATTIVITÀ DI STUDIO E/O DI RICERCA INDIVIDUALI SENZA ASSISTENZA DI PERSONALE DOCENTE  
(solo per gli studenti degli istituti di istruzione secondaria di secondo grado)

D) NON FREQUENZA DELLA SCUOLA NELLE ORE DI INSEGNAMENTO DELLA RELIGIONE CATTOLICA

Nel caso di scelta dell'opzione D), il genitore che esercita la responsabilità genitoriale/tutore/affidatario, sarà successivamente contattato dall'istituzione scolastica per puntuali indicazioni per iscritta in ordine alla modalità di uscita dello studente dalla scuola, secondo quanto stabilito con la c.m. n. 9 del 18 gennaio 1991.

Dichiaro di aver effettuato la scelta nell'osservanza delle norme del codice civile sopra richiamate in materia di responsabilità genitoriale. \*

Alla luce delle disposizioni del codice civile in materia di filiazione, la scelta, rientrando nella responsabilità genitoriale, deve essere sempre condivisa dai genitori.

N.B. I dati rilasciati sono utilizzati dalla scuola nel rispetto delle norme sulla privacy, previste dal d. lgs. 196 d.lgs. 2003 e successive modificazioni e dal Regolamento (UE) 2016/679 del Parlamento europeo e del Consiglio.

Stampa

Salva

Inoltra

Dopo aver indicato la tua selezione puoi procedere con il salvataggio, per poi inoltrare la tua preferenza successivamente, o effettuare direttamente l'inoltro del modulo C. Per salvare la tua selezione digita il pulsante **Salva**. Il sistema confermerà che il salvataggio è avvenuto con successo. Puoi visualizzare la tua scelta effettuando sia l'**anteprima di stampa** che la **Stampa**.



L'opzione che hai scelto sul modulo C ha effetto per l'intero anno scolastico cui si riferisce, ma potrebbe subire delle modifiche sulla base degli aggiornamenti al piano triennale dell'offerta formativa.

L'**anteprima di stampa** è disponibile cliccando sul link [anteprima del modulo C](#), visualizzato in alto nella pagina in cui si sta compilando il Modulo C.

ISCRIZIONI  
on line 2022/23

Home Guida Assistenza

**ALLEGATO SCHEDA C**  
**Modulo integrativo per le scelte degli alunni che non si avvalgono dell'insegnamento della religione cattolica**

Controlla i dati inseriti visualizzando l' [anteprima del modulo C](#).

Prima di effettuare l'invio del modulo verifica le scelte effettuate in alternativa all'insegnamento della religione cattolica.  
Il modulo C inoltrato non può essere modificato. Contattare la scuola per eventuali variazioni.

La **Stampa** consente di effettuare il download e visualizzare il .pdf del modulo C, compilato con le tue selezioni. Per visualizzare la stampa, clicca sul pulsante **Stampa**, in basso alla pagina.



Posso modificare la scelta che ho effettuato sul Modulo C?



Puoi modificare la tua selezione se **non hai** ancora **inoltrato** il modulo alla scuola e se sei nelle **tempistiche stabilite** (dal 31 maggio al 30 giugno 2022), per effettuare la scelta alternativa all'insegnamento della religione cattolica. Se, invece, hai **già inoltrato il modulo C** e vuoi modificarlo, puoi **contattare la scuola** per eventuali variazioni, sempre nelle tempistiche stabilite.

Se non hai ancora inoltrato il modulo C e hai effettuato e verificato la tua scelta puoi, quindi, procedere ad inoltrarlo alla scuola, cliccando sul pulsante **Inoltra**. Il sistema richiederà la conferma a procedere, dopo aver confermato l'inoltro riceverai un opportuno messaggio informativo dell'inoltro appena effettuato:

Inoltra modulo C x

---

Gentile utente,

- si comunica che il modulo C per l'alunno/a **ALESSI ANGELA**
- è stato inoltrato con successo alla scuola/cfp **Primaria**
- **RM1E142007 - SCUOLA ELEM.PARIF. S. PAOLO DELLA CROCE**
- in data **25/05/2022**

---


[Chiudi](#)


L'informazione sull'inoltro del modulo C, ti verrà anche inviata all'indirizzo email indicato all'atto della compilazione della domanda di Iscrizione On line.

Se vuoi visionare la tua scelta e verificare lo stato del tuo modulo C, puoi accedere di nuovo alla **'Gestione modulo C'**, dall'elenco domande di iscrizione dell'Home page. Sulla pagina predisposta per il modulo C, potrai visualizzare la scelta effettuata e lo stato del modulo C (**Inoltrato**):

**ALLEGATO SCHEDA C**  
**Modulo integrativo per le scelte degli alunni che non si avvalgono dell'insegnamento della religione cattolica**



Controlla i dati inseriti visualizzando l'[anteprima del modulo C](#).

 Prima di effettuare l'inoltro del modulo verifica le scelte effettuate in alternativa all'insegnamento della religione cattolica. Il modulo C inoltrato non può essere modificato. Contattare la scuola per eventuali variazioni.

Stato modulo C:  **Inoltrato**

Il modulo C può, infatti, assumere solo i seguenti stati:

#### Stati del modulo C:

-  **In lavorazione:** Il modulo C può essere inoltrato. Verificare di aver fornito tutte le informazioni richieste.
-  **Inoltrato:** Il modulo C è stato inoltrato alla scuola che ha accettato l'iscrizione.



È **importante** ricordare che il modulo C inoltrato non può essere modificato. Successivamente all'inoltro, per eventuali modifiche è necessario procedere contattando la scuola, destinataria del modulo C, per chiedere che venga effettuata un'eventuale modifica. Questa operatività è consentita durante la fase di apertura della gestione del modulo C (**dal 31 maggio al 30 giugno 2022**).

## Come posso avere supporto ?

Se hai necessità di richiedere informazioni o ricevere supporto puoi scriverci compilando i dati richiesti, accedendo al link **Assistenza**, esposto in alto, dopo aver effettuato l'accesso su una domanda che consente la compilazione e inoltro del modulo C:



Si aprirà una sezione con la possibilità di procedere con la **Richiesta informazioni**.

Compila i dati obbligatori richiesti e invia la tua richiesta, cliccando sul bottone **Invio email**:

The image shows a web form titled "Invia una richiesta di assistenza" (Send a request for assistance). The form is titled "Richiesta informazione" (Information request) and contains the following fields:

- Nome** (Name): A text input field containing "xxxxxxxxxx".
- Cognome** (Surname): A text input field containing "xxxxxxxx".
- E-mail**: A text input field containing "xxxxxxxx".
- Telefono** (Phone): An empty text input field.
- Argomento \*** (Subject): A dropdown menu with "Nessuna selezione" (No selection) chosen.
- Oggetto \*** (Object): An empty text input field.
- Messaggio \*** (Message): A large text area for writing the message.
- File**: A button to upload a file.

At the bottom of the form, there are two buttons: "Chiudi" (Close) on the left and "Invio email" (Send email) on the right.

Il sistema invierà la comunicazione che sarà opportunamente gestita dal supporto del MI. Se necessario ti saranno inviate comunicazioni in merito, alla richiesta inviata, che riceverai all'indirizzo email, indicato in fase di compilazione della domanda di iscrizione.